

Übungsbogen

Jugendflamme Stufe 1

Diese Zusammenfassung beinhaltet alle zentralen Themen der Jugendflamme 1 Prüfung der Jugendfeuerwehr Amt Langballig.
 Nutze diese, um dein Wissen zu testen und um dich vorzubereiten!

Notruf



- ↳ Du solltest die Notrufnummern der Feuerwehr und der Polizei nennen können.
- ↳ Du solltest die fünf „W-Fragen“ nennen und damit einen Notruf absetzen können.

Knoten



- Du hast fünf verschiedene Knoten kennengelernt.
- ↳ Du solltest diese Knoten vorführen, benennen und ihre Funktion erklären können.

C-Schlauch



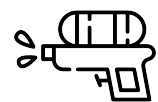
- ↳ Du solltest einen Schlauch ausrollen, ohne Drehung auslegen und wieder einrollen können.
- ↳ Du solltest die einzelnen Bestandteile des Schlauches zeigen und nennen können.

Gerätekunde



- ↳ Du solltest die Funktionen und Besonderheiten eines Verteilers erklären können.
- ↳ Du solltest Reduzierstücke zeigen können.
- ↳ Du solltest das Hydrantenschild eines Unterflurhydranten erklären können.

Strahlrohr



- ↳ Du solltest die verschiedenen Strahlrohrgrößen unterscheiden können.
- ↳ Du solltest die verschiedenen Hebelstellungen zeigen und erklären können.
- ↳ Du solltest die Durchflussmengen der Strahlrohre, mit und ohne Mundstück, nennen können.

Solltest du doch mal auf dem berühmten Schlauch stehen oder noch ein paar Fragen haben, dann melde dich bei deinen Ausbilder*innen.

VIEL ERFOLG!



Übungsbogen

Jugendflamme Stufe 1

Details

Notruf

Notrufnummern: Feuerwehr 112
Polizei 110

Fünf „W-Fragen“:

1. Wo ist der Unfallort?
2. Wer meldet?
3. Was ist passiert?
4. Wie viele Verletzte gibt es?
5. Warten auf Rückfragen

Knoten

Mastwurf:

↳ zum befestigen und hochziehen von schweren Gegenständen

Kreuzknoten:

↳ zum verbinden von zwei Seilen mit gleicher Stärke

Schotenstich:

↳ zum verbinden von zwei Seilen mit unterschiedlicher Stärke

Zimmermannstich:

↳ zum befestigen und hochziehen von schweren Gegenständen

doppelter Ankerstich:

↳ zum befestigen und hochziehen von schweren Gegenständen

Abbildungen und genaue Anleitungen der Knoten, findest du im PDF „Knotenkunde“ auf unserer Internetseite.

C-Schlauch




Übungsbogen

Jugendflamme Stufe 1

Details

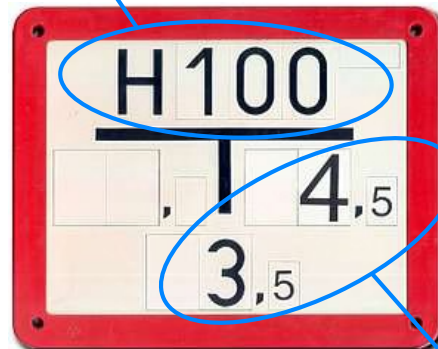
Gerätekunde

Verteiler:



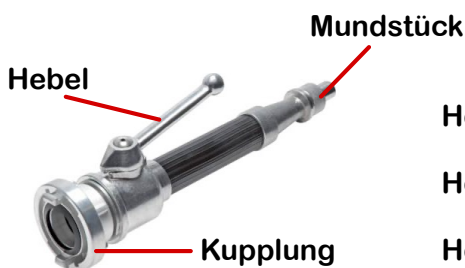
Hydrantenschild:

H100 = 100 Leitung/100mm Durchmesser



Entfernung zum Hydranten
4,5 Meter nach links & 3,5 Meter nach vorne

Strahlrohr



Hebel nach vorne:	Vollstrahl	
Hebel nach hinten:	Sprühstrahl	\\
Hebel in der Mitte:	Wasser halt	X

Durchflussmengen

D-Strahlrohr: mit Mundstück 25 Liter Wasser pro Minute
ohne Mundstück 50 Liter Wasser pro Minute

C-Strahlrohr: mit Mundstück 100 Liter Wasser pro Minute
ohne Mundstück 200 Liter Wasser pro Minute

B-Strahlrohr: mit Mundstück 400 Liter Wasser pro Minute
ohne Mundstück 800 Liter Wasser pro Minute

